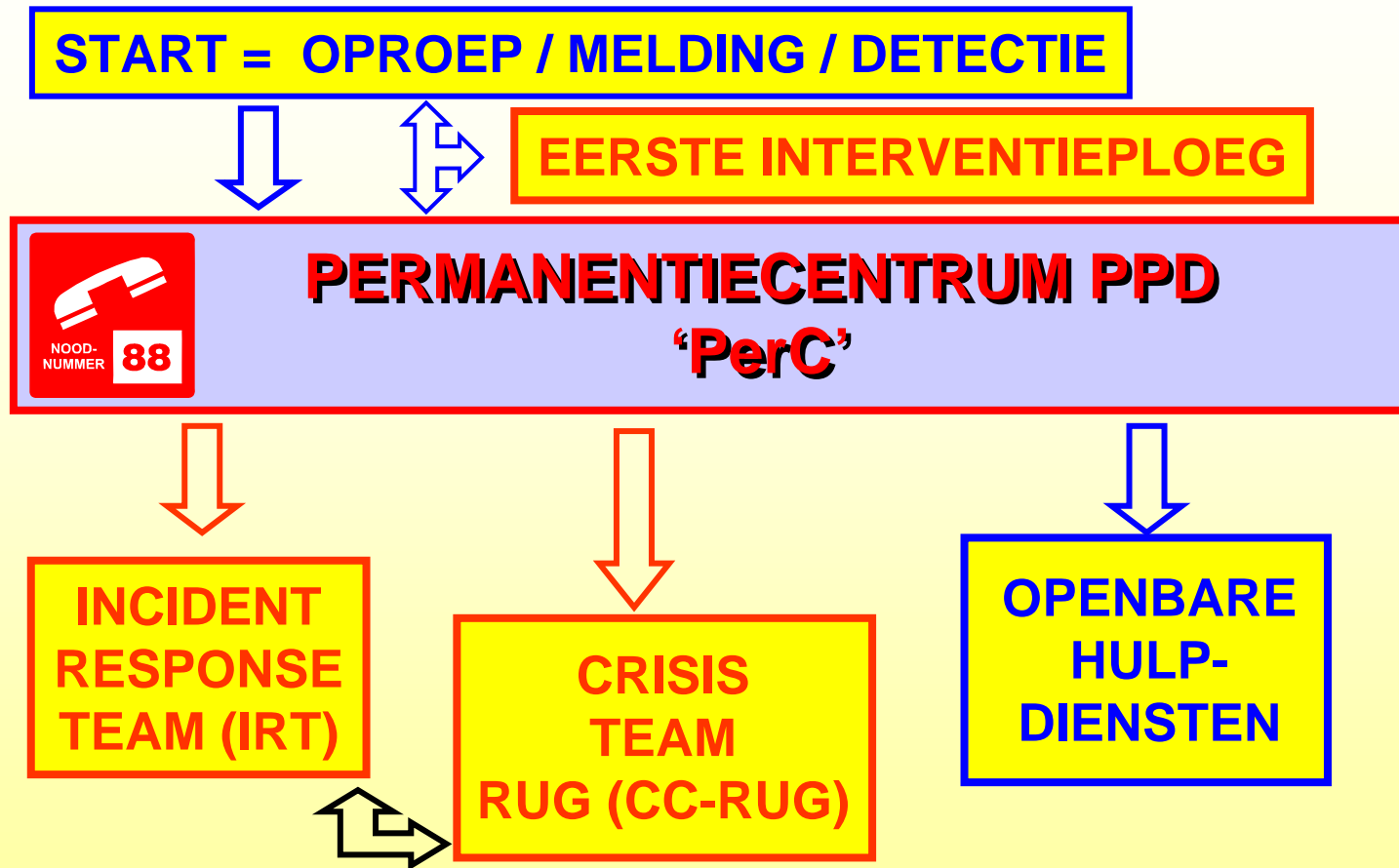




Evacuatie in geval van nood binnen Universiteit Gent

Noodstructuur RUG: cascadesysteem



Algemene principes



Evacuatie...quid

- Evacuatie
 - Collectief verlaten van een gebouw of deel ervan
 - Op een onvoorzien moment
 - Via normale of alternatieve weg
- Waarom
 - Gevolg van potentiële gevarensituatie (variabel)
- Wanneer
 - Centrale beslissing
 - Collectief auditief signaal (geluidssignaal/sirene)
- Aspecten
 - Timing
 - Concrete omstandigheden
- Intrinsieke risico's, dus...
 - Bewuste beslissing
 - Zo veilig mogelijk uitvoeren (oefenen)

Vuistregels

- Kalm blijven/niet lopen
- Ken het evacuatiesignaal
- Naar veilige zone
 - Volg de pictogrammen
 - verzamelplaats
- Rook
 - Onder de rook blijven
 - Bukken/kruipen
- Doorgangen/deuren
 - Voelen klink/deur
 - Openen

Evacuatiesignaal







- één-tonig = waarschuwing
- twee-tonig = evacuatie

- Het indrukken van een brandmelder genereert een waarschuwingssignaal
> teken voor actie voor EIP / preventiestudenten
- Het activeren van het evacuatiesignaal = brandmeldcentrale en/of PPD

Evacuatie = de weg vinden


Aanduiding van de vluchtweg(en) = PICTOGRAMMEN



- In principe beschikt men overal over 2 vluchtwegen
- Een primaire (zonder ventje)
- Een evacuatiweg - met ventje

Eindbestemming

De 'VERZAMELPLAATS'




- Is een veilige plaats (bijna altijd)
- Basis voor opvang en verdere 'behandeling'
- Is niet voor gewonden (CCP - TRI)
- De naamafroeping (moeilijk gegeven)
- Verlaat men niet zonder toelating

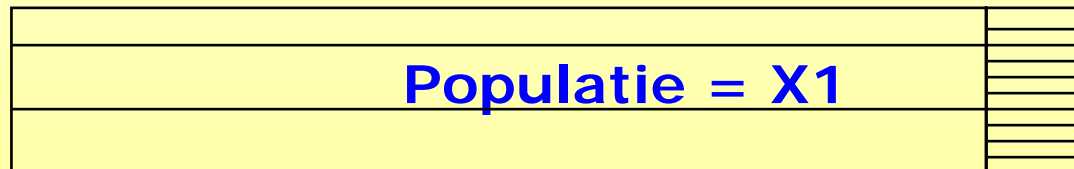
Praktische problemen

- (On)bekendheid met de site / vluchtwegen
- Paniek
- Duisternis
- Rookgassen
- Doorgangen niet te openen

Praktische problemen (2)



Hoorbaarheid



$\text{Capaciteit} < X1 + \dots + Xn$

De 'niet'-ens...



- Gebruik van de liften
- Het zich een weg banen door dikke rook
- Lopen (tenzij...)
- Verhuizen
- Terug binnengaan
- Weggaan van de verzamelplaats
- GSM-gebruik

Opdrachten EIP bij een evacuatie...

EIP bij een evacuatie



- Begeleiden van personen
- Hulp aan minder-mobielen/hulpbehoevenden
- Zorg voor gewonden
- Controle van lokalen
- De 'kop' en de 'staart' van de evacuatie



- Opvang op de verzamelplaats
- Organisatie van een gewonden'nest'
- Registratie van aanwezigen
- Organisatie van SITREP naar hulpdiensten

Nuttige internetadressen

- Permanentie- & Preventiedienst

<http://aivwww.rug.ac.be/PPD/>

- PreventieStudenten

<http://aivwww.rug.ac.be/safety/>

- Noodplanning & -operaties

in ontwikkeling

- Generiek mailadres

EIP@rug.ac.be